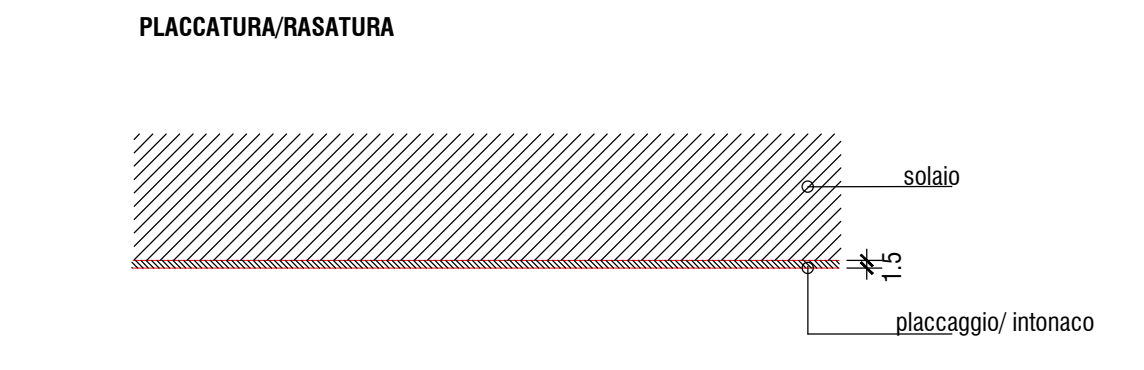
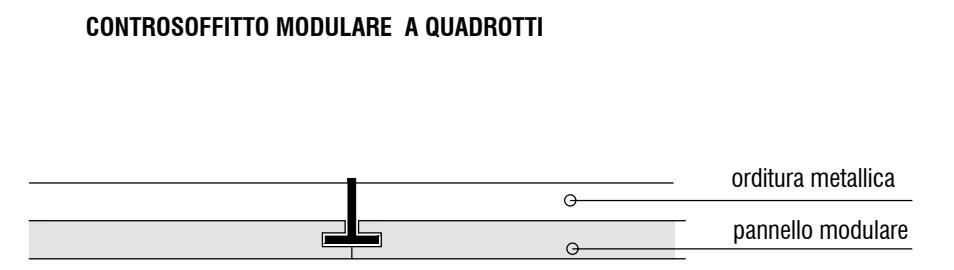
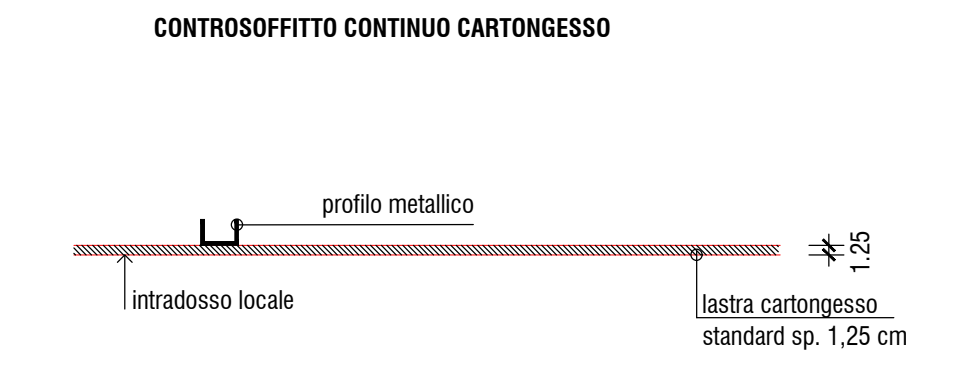


- CONTROSOFFITTO CONTINUO sp. Tot=12.5mm
- CONTROSOFFITTO A QUADROTTI sp. Tot=22mm
- CONTROSOFFITTO A GRATICCIO (predisposizione)
- PLACCATURA SOFFITTO / INTONACO sp. Tot=15mm

Pianta piano + 6.10

2.1 DISIMPEGNO superficie 16.30mq altezza 2.40m pavimento gres pareti cartongesso soffitto cartongesso zoccolino legno	2.2 SCALE superficie - altezza variabile pareti infiorato / cartongesso soffitto - zoccolino legno	2.3 DISIMPEGNO superficie 6.47mq altezza 2.40m pavimento gres pareti cartongesso soffitto cartongesso zoccolino legno	2.4 PRONTO SOCCORSO superficie 13.85mq altezza 2.70m pavimento gres pareti cartongesso / infiorato soffitto cartongesso zoccolino legno	2.5 W.C. superficie 3.65mq altezza 2.40m pavimento gres pareti gres soffitto cartongesso zoccolino -	2.6 DISIMPEGNO superficie 4.50mq altezza 2.40m pavimento gres pareti cartongesso soffitto cartongesso zoccolino legno	2.7 SPOGLIATOI arbitri superficie 9.37mq altezza 2.40m pavimento gres pareti cartongesso soffitto cartongesso zoccolino legno	2.8 W.C. superficie 3.45mq altezza 2.40m pavimento gres pareti gres soffitto cartongesso zoccolino -
2.9 SPOGLIATOI arbitri superficie 8.28mq altezza 2.40m pavimento gres pareti cartongesso soffitto cartongesso zoccolino legno	2.10 W.C. superficie 3.58mq altezza 2.40m pavimento gres pareti gres soffitto cartongesso zoccolino -	2.11 RIPOSTIGLIO superficie - altezza variabile pareti rustico soffitto rustico zoccolino legno	2.12 DEPOSITI palestra superficie 73.10mq altezza 2.70/3.70m pavimento gres pareti c.a. vista soffitto rustico zoccolino legno	2.13 CAMPO DA GIOCO superficie 671.93mq altezza 7.00m pavimento gomma pareti c.a. vista soffitto - zoccolino gomma	2.14 TRIBUNE spettatori superficie 92.78mq altezza - pavimento cemento pareti - soffitto - zoccolino -	2.15 DISIMPEGNO superficie 7.48mq altezza 2.40m pavimento gres pareti cartongesso soffitto cartongesso zoccolino legno	2.16 RIPOSTIGLIO superficie 2.95mq altezza 2.40m pavimento gres pareti infiorato / cartongesso soffitto cartongesso zoccolino legno
2.17 DISIMPEGNO superficie 24.86mq altezza variabile pavimento gres pareti cartongesso soffitto cartongesso zoccolino legno	2.18 SPOGLIATOIO superficie 13.82mq altezza 2.40m pavimento gres pareti cartongesso soffitto cartongesso zoccolino legno	2.19 BAGNI superficie 24.87mq altezza 2.40m pavimento gres antistaticuccio pareti gres soffitto cartongesso zoccolino -	2.20 W.C. superficie 3.00mq altezza 2.40m pavimento gres pareti gres soffitto cartongesso zoccolino -	2.21 SPOGLIATOIO superficie 14.12mq altezza 2.40m pavimento gres pareti cartongesso soffitto cartongesso zoccolino legno	2.22 BAGNI superficie 24.87mq altezza 2.40m pavimento gres antistaticuccio pareti gres soffitto cartongesso zoccolino -	2.23 W.C. superficie 3.00mq altezza 2.40m pavimento gres pareti gres soffitto cartongesso zoccolino -	



MANDANTE:
 Tiribio & Fama
 Arch. Giuseppe Spò
 STUDIO ARCHITETTICO ASSOCIATO

COLLABORATORI:
 Tiribio & Fama
 Ing. Giulio Gastal - Progettazione impianti meccanici

Tiribio & Fama
 P.1. Daniele Ferrè - Progettazione impianti elettrici

ScaramelliniMarconiEngineering
 03024 - Via S. Antonio 2 - Civitavecchia (VT)
 Tel. 0793 20000 - Fax 0793 20000
 www.scaramellini-marconi.it

COMUNE DI CIVO
 PROVINCIA DI SONDRIO
 AMMINISTRAZIONE COMUNALE DI CIVO
 Piazza S. Maria, 65
 23019 - Civo (SO)

PROGETTO ESECUTIVO

REALIZZAZIONE POLO SPORTIVO COMPRESORALE IN FRAZIONE SERONE NEL COMUNE DI CIVO C.U.P. A41B1014300002

STRATIGRAFIE ORIZZONTALI pavimenti e controsoffitti

A.015.3

Scale: 1:50 / 1:10
 Data: Settembre 2024
 Revisione: Rev. 01 12-03-2025

21011